



# HOME DEFENSE<sup>®</sup>



## MAX<sup>™</sup>



PERIMETER & INDOOR INSECT KILLER

### KILLS BUGS INSIDE KEEPS BUGS OUT!

Mata y Previene Insectos

**GUARANTEED<sup>††</sup>**

Active Ingredient  
Bifenthrin<sup>®</sup> . . . . . 0.05%  
Other Ingredients . . . . . 99.95%  
\*Cis Isomers 97% minimum, trans Isomers 3% maximum  
US Patent No. 4,238,505

For residential indoor and outdoor use only

**KEEP OUT OF REACH  
OF CHILDREN  
CAUTION**

See back panel booklet for additional precautionary statements.

**MANTENER FUERA DEL  
ALCANCE DE LOS NIÑOS  
PRECAUCION**

Consulte al folleto en el panel posterior para conocer los avisos de precaución adicionales.



**NET/NETO 1/2 GAL / 1.89 L**



**UP TO 12 MONTH  
CONTROL INDOORS\***

\*For listed insects: Crickets, Spiders (excluding Black Widow and Brown Recluse), Carpet Beetles, Earwigs, Firebrats, Moths and Silverfish.

LO090045041

2-3/16"



**PULL 'N SPRAY®**

**NO HAND FATIGUE!**  
**CONTINUOUS, ADJUSTABLE SPRAY**

LO08992Z041

1-1/2"

**ORTHO**

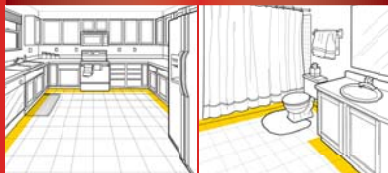
# HOME DEFENSE<sup>®</sup> MAX<sup>™</sup>

PERIMETER & INDOOR INSECT KILLER

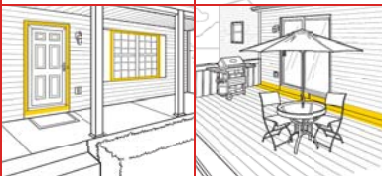
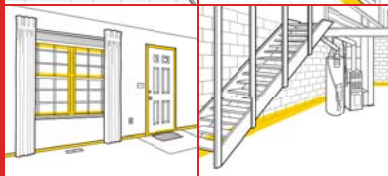
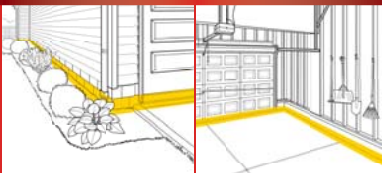
**OPEN**  
Resealable Label  
for Directions &  
Precautions  
Español ver  
página 2

FAST ACTING PLUS LONG RESIDUAL • NON-STAINING • ODOR FREE

## INDOOR SURFACES



## OUTDOOR SURFACES



Indoor Surfaces: Apply a 4-inch band along the surfaces being treated

Outdoor Surfaces: Apply a 12-inch band along the surfaces being treated

## KILLS HOME INVADING INSECTS

Kills Roaches, Ants, Fleas, Ticks, Spiders, Earwigs, Silverfish, and other listed insects. Up to 12-month control indoors for listed insects: Crickets, Spiders (excluding Black Widow and Brown Recluse), Carpet Beetles, Earwigs, Firebrats, Moths and Silverfish.



Questions, Comments or Medical Information  
Preguntas, Comentarios o Información Médica  
1-800-225-2883 [www.ortho.com](http://www.ortho.com)



Placement  
area for  
Data Matrix  
Code

Manufactured for The ORTHO Group  
P.O. Box 190 Marysville, OH 43040  
Form LBXXXXXXXXXX  
EPA Reg. No. 239-2663  
EPA Est. 239-1A-3<sup>1</sup>, 84064-1A-001<sup>2</sup>, 58996-MO-1<sup>A</sup>  
Superscript is first letter of lot number  
Made in USA



0 71549 01951 8

XXXX

## DIRECTIONS FOR USE

It is a violation of Federal law to use this product in a manner inconsistent with its labeling.



- Remove sprayer from side carrier and unwrap hose completely.
- Insert red plug at end of hose into white spout on cap **until it clicks**.
- Flip up spout.



- Point sprayer away from body.
- Grasp sprayer by the handle.
- **SLOWLY** pull ring at bottom of sprayer handle until it stops to ready the sprayer.



- Twist nozzle at end of sprayer to adjust spray pattern.
- Press and hold button on sprayer to begin spraying.
- Pull ring at sprayer bottom again as needed to continue spraying.

### INDOOR SURFACES



#### Before you apply:

- Cover or remove exposed food (including pet food).
- Cover all food processing surfaces and utensils.

#### How to apply:

- **Shake Well.**
- Set spray nozzle to indoor setting.
- Hold sprayer 12 inches from surfaces being sprayed.
- Apply a 4-inch band along the interior of your home in areas where insects are a recurring problem.
- Spray until slightly wet without soaking.

### OUTDOOR SURFACES



#### Before you apply:

- Do not allow this product to contact water supplies.
- Do not spray into air.

#### How to apply:

- **Shake Well.**
- Set spray nozzle to outdoor setting.
- Hold sprayer 12 inches from surfaces being sprayed.
- Apply a 12-inch band along the exterior perimeter of your home.
- Spray until slightly wet without soaking.

### Fleas & Ticks (Including ticks that may transmit Lyme Disease)

- Do not spray animals.
- Pet's resting quarters may be treated with this product.

#### How to apply:

- Spot treat infested areas such as pet resting quarters and localized areas of floors/floor coverings (rugs, carpet, tile, vinyl & wood) where pests may be present. Old bedding of pets should be removed and replaced with clean, fresh bedding after treatment of the pet area.
- To control the source of flea infestation, pets inhabiting the treated premises should themselves be treated with a product registered for application to animals.

### AFTER YOU APPLY



- People and pets may re-enter treated areas after spray has dried.
- Thoroughly wash all food processing surfaces and utensils with soap and water before reuse.
- For long lasting residual control leave spray undisturbed. The product will keep killing for up to 12 months.\*

### STORAGE AND DISPOSAL



**STORAGE:** Completely discharge product in sprayer prior to storage. Twist sprayer nozzle to the OFF position. Flip down white spout on cap. **NO NEED TO DISCONNECT SPRAYER HOSE FROM CAP.** Place sprayer back in side carrier on bottle with nozzle facing down. Store this product in its original container, in a secure area. Protect container from freezing.

**DISPOSAL: If empty:** Nonrefillable. Do not reuse or refill this container. Place in trash or offer for recycling if available. **If partly filled:** Call your local solid waste agency for disposal instructions. Never place unused product down any indoor or outdoor drain.

### PRECAUTIONARY STATEMENTS

Hazards to Humans & Domestic Animals



**CAUTION:** Causes moderate eye irritation. Avoid contact with eyes or clothing. Wash thoroughly with soap and water after handling and before eating, drinking, chewing gum, or using tobacco.

**FIRST AID: IF IN EYES:** Hold eye open and rinse slowly and gently with water for 15-20 minutes. Remove contact lenses, if present, after the first 5 minutes, then continue rinsing eye. Call a poison control center or doctor for treatment advice. Have the product container or label with you when calling a poison control center or doctor, or going for treatment.

#### Note To Physician

Emergency information call 1-800-225-2883.

**ENVIRONMENTAL HAZARDS:** This pesticide is extremely toxic to fish and aquatic invertebrates. Do not apply directly to water. Drift and run-off from treated areas may be hazardous to aquatic organisms in neighboring areas. Care should be used when spraying to avoid fish and reptile pets in/around ornamental ponds. This product is highly toxic to bees exposed to direct treatment or residues on blooming plants. Do not apply this product or allow it to drift to blooming plants if bees are visiting the treatment area.

**PHYSICAL OR CHEMICAL HAZARDS:** Do not apply this product in or on electrical equipment due to the possibility of shock hazard.

**NOTICE:** Buyer assumes all risks of use, storage or handling of this product not in accordance with directions.

\***The ORTHO Guarantee:** If for any reason you are not satisfied with this product, mail us proof of purchase to obtain a full refund of your purchase price.

**ORTHO**  
**HOME DEFENSE**<sup>®</sup>  
**MAX**

**MATA LOS INSECTOS INVASORES DEL HOGAR**

Elimina cucarachas, hormigas, pulgas, garrapatas, arañas, tijeretas, lepismas y otros insectos que aparecen en el listado.

Control en interiores de insectos que aparecen en el listado, grillos, arañas (excluyendo viuda negra y reclusa café), escarabajos de las alfombras, tijeretas, doméstica de thermobia, polillas y lepismas hasta por 12 meses.

**INSTRUCCIONES**

Es una violación a la ley Federal usar este producto de forma inconsistente con su etiqueta.



- Saque el rociador del cargador lateral y desenrolle completamente la manguera.
- Inserte el tapón rojo al final de la manguera en la boquilla blanca en la tapa **hasta que haga clic**.
- Abra la boquilla hacia arriba.



- Dirija el rociador lejos del cuerpo.
- Agarre el rociador por la manija.
- **LENTAMENTE** jale el anillo en la parte inferior de la manija del rociador hasta que pare.



- Gire la boquilla en el extremo del rociador para ajustar el patrón de roció.
- Presione y sostenga el botón en el rociador para empezar a rociar.
- Jale nuevamente el anillo en la parte inferior del rociador conforme lo necesite para continuar rociando.

**SUPERFICIES INTERIORES**



- **Antes de aplicar:**
- Cubra o retire los alimentos que estén expuestos (incluyendo alimentos para mascotas).
- Cubra todas las superficies y utensilios que se utilizan para preparar alimentos.

- **Cómo aplicar:**
- **Agite bien.**
- Coloque la boquilla del rociador en la posición para interiores.
- Sostenga el rociador a 12 pulgadas de las superficies que va a rociar.
- Aplique una banda de 4 pulgadas en el interior de su vivienda en las áreas donde los insectos son un problema recurrente.
- Rocíe hasta que esté ligeramente mojado pero no empapado.

**SUPERFICIES EXTERIORES**



- **Antes de aplicar:**
- No permita que este producto entre en contacto con los depósitos de agua.
- No rocíe en el aire.

- **Cómo aplicar:**
- **Agite bien.**
- Coloque la boquilla del rociador en la posición para exteriores.
- Sostenga el rociador a 12 pulgadas de las superficies que va a rociar.
- Aplique una banda de 12 pulgadas a lo largo del perímetro exterior de su vivienda.
- Rocíe hasta que esté ligeramente mojado pero no empapado.

**Pulgas y garrapatas (incluyendo garrapatas que puede transmitir la enfermedad de Lyme)**

- No debe rociar a los animales.
- Las camas de mascotas se pueden tratar con este producto.
- **Cómo aplicar:**
- Trate directamente las áreas infestadas tales como camas de mascotas y áreas localizadas del piso/revestimientos de pisos (alfombras, alfombras de área, baldosa, vinilo y madera) donde puedan encontrarse las mascotas. Las camas viejas de las mascotas deben retirarse y reemplazarse con camas limpias y frescas después del tratamiento en el área de la mascota.
- Para controlar la fuente de infestación de pulgas, también debe tratarse a las mascotas que habitan en las áreas tratadas con un producto registrado para la aplicación en animales.

**DESPUES DE APLICAR**



- Las personas y mascotas pueden volver a entrar a las áreas tratadas después de que se haya secado el roció.
- Limpie bien con agua y jabón todas las superficies y utensilios que se utilizan para preparar alimentos antes de volver a utilizarlos.
- Para obtener un control residual de larga duración no toque el roció. El producto continuará matando hasta por 12 meses.\*

**ALMACENAMIENTO Y ELIMINACION**

**ALMACENAMIENTO:** Vacíe el producto completamente del rociador antes de almacenarlo. Gire la boquilla del rociador hacia la posición OFF. Cierre hacia abajo la boquilla blanca de la tapa. **NO ES NECESARIO DESCONECTAR DE LA TAPA LA MANGUERA DEL ROCIADOR.** Regrese el rociador dentro del cargador en la botella con la boquilla hacia abajo. Guarde este producto en su envase original, en un lugar seguro. Proteja el envase para evitar que se congele.

**ELIMINACION: Si está vacío:** No se puede rellenar. No vuelva a usar este envase. Tirelo a la basura o, si está disponible, ofrezcálo para reciclaje. **Si está parcialmente lleno:** Llame a su agencia local de desechos sólidos para obtener instrucciones sobre cómo eliminarlo. Nunca elimine el producto no utilizado en drenajes intercos o externos.

**AVISOS DE PRECAUCION**

Riesgos para humanos y animales domésticos



**PRECAUCION:** Causa irritación moderada en los ojos. Evite el contacto con los ojos o con la ropa. Lávese bien con agua y jabón después de manipularlo o antes de comer, beber, masticar chicle o usar tabaco.

**PRIMEROS AUXILIOS: SI ENTRA EN LOS OJOS:** Mantenga el ojo abierto y enjuague con agua despacio y con cuidado de 15-20 minutos. Si tuviera lentes de contacto, quítelos después de lavarse con agua los primeros 5 minutos y después continúe lavando el ojo. Llame al centro de control de envenenamiento o al médico para obtener más recomendaciones de tratamiento. Tenga a la mano el envase del producto o la etiqueta cuando llame al centro de control de envenenamiento o al médico o al buscar tratamiento.

**Nota para el médico:** Para obtener información de emergencia llame al 1-800-225-2883.

**RIESGOS AMBIENTALES:** Este pesticida es extremadamente tóxico para los peces y los invertebrados acuáticos. No lo aplique directamente al agua. El agua a la deriva y la salida o flujo por tierra desde las áreas tratadas puede ser peligrosa para los organismos acuáticos en las áreas vecinas. Debe tenerse cuidado cuando se está rociando para evitar a los reptiles, mascotas y peces en y alrededor de estanques ornamentales. Este producto es altamente tóxico para las abejas expuestas directamente al tratamiento o a residuos en plantas floreciendo. No aplique este producto o permita que fluya hacia plantas floreciendo si hay abejas visitando las áreas tratadas.

**RIESGOS FISICOS O QUIMICOS:** No aplique este producto en o sobre equipo eléctrico debido a la posibilidad de riesgo de choque eléctrico.

**ADVERTENCIA:** El comprador asume todos los riesgos de uso, almacenamiento o manejo de este producto si no se siguen las instrucciones.

\*La **Garantía ORTHO:** Si por cualquier razón usted no está satisfecho con este producto, envíenos por correo el comprobante de venta para recibir un reembolso total del precio de compra.

Questions, Comments or Medical Information  
 Preguntas, Comentarios o Información Médica  
 1-800-225-2883 www.ortho.com

© 2008 Licensed by The ORTHO Group. World rights reserved.

Made by  
 The ORTHO Group  
 P.O. Box 190  
 Marysville, OH 43040

Form LBXXXXXXX  
 EPA Reg. No. 239-2663  
 EPA Est. 239-1A-3; 84064-1A-001\*, 58996-MO-1\*  
 Superscript is first letter of lot number  
 Made in USA

PRESS TO RESET. PRESIONE PARA VOLVER A CERRAR